

MÓDULO DE CONTROL GRÁFICO PARA EL SEGUIMIENTO VISUAL DE LA SITUACIÓN DE LA EMPRESA

El módulo consiste en una serie de gráficos, que nos muestran de una forma rápida y sencilla la evolución que está llevando nuestra empresa, en los aspectos fundamentales, como pueden ser la facturación, la tesorería, la contabilidad, etc.

Como se muestra en las pantallas, los gráficos se organizan en grupos de nueve. Cada uno de ellos, se puede ampliar a tamaño completo, ocupando toda la pantalla, con el fin de verlo en detalle (pantallas número 3, 6 y 7). Asimismo, se pueden programar por usuario, de forma que se muestren para cada caso aquellos gráficos deseados, pudiéndose ocultar los que no interese mostrar (pantalla número 4). La programación se realiza de una forma muy fácil e intuitiva (pantalla número 5).





1 2 3 Configuración

Previsión Tesorería (fin de mes) E1 a 01/06/12

Banco/Caja	Descripción	Saldo actual	Ingresos Prev.	Pagos Fras.	Otros Pagos	Saldo Prev.	Max.Riesgo	Riesgo	Dto Dispon.	Riesgo añadido	Prev.vtos.veni días	Prev.Riesgo
570000000	Cuenta 570000000	-151658,98	0,00	0,00	0,00	-151658,98	0,00	0,00	0,00	0,00	0,00	0,00
570000033	Cuenta 570000033	118,00	0,00	0,00	0,00	118,00	0,00	0,00	0,00	0,00	0,00	0,00
570000500	Caja (pesetas)	228152,00	0,00	0,00	0,00	228152,00	0,00	0,00	0,00	0,00	0,00	0,00
572000001	banco de sabadell	365737,86	0,00	4580,78	0,00	361157,08	0,00	4465451,07	-4465451,07	0,00	0,00	4465451,07
572000501	BANCO 1	297041,07	0,00	0,00	0,00	297041,07	0,00	0,00	0,00	0,00	0,00	0,00
572000505	BANCO SABADELL	78,67	0,00	0,00	0,00	78,67	0,00	0,00	0,00	0,00	0,00	0,00
572000530	CAJA ESPAÑA	-11,60	0,00	0,00	0,00	-11,60	0,00	0,00	0,00	0,00	0,00	0,00
572000550	SABADELLLLL	-400,50	0,00	0,00	0,00	-400,50	0,00	0,00	0,00	0,00	0,00	0,00
572000555	Cuenta 572000555	354,00	0,00	0,00	0,00	354,00	0,00	0,00	0,00	0,00	0,00	0,00
572000599	Cuenta 572000599	11,60	0,00	0,00	0,00	11,60	0,00	0,00	0,00	0,00	0,00	0,00
572111111	Cuenta 572111111	13186,11	0,00	0,00	0,00	13186,11	0,00	0,00	0,00	0,00	0,00	0,00
T O T A L E S.....		752608,23	0,00	4580,78	0,00	748027,45	0,00	4465451,07	-4465451,07	0,00	0,00	4465451,07

ES 11:31 01/06/12

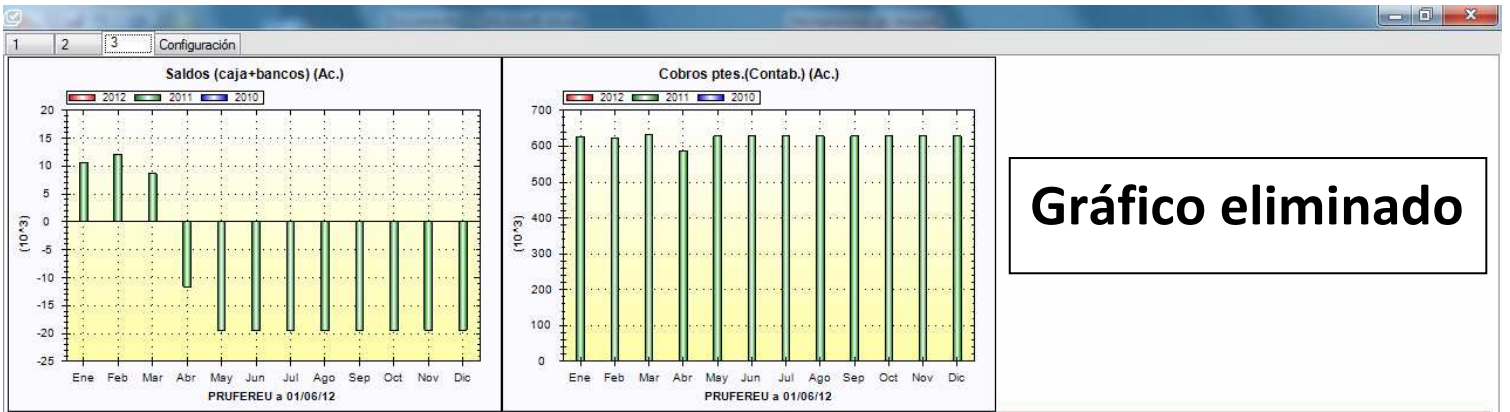
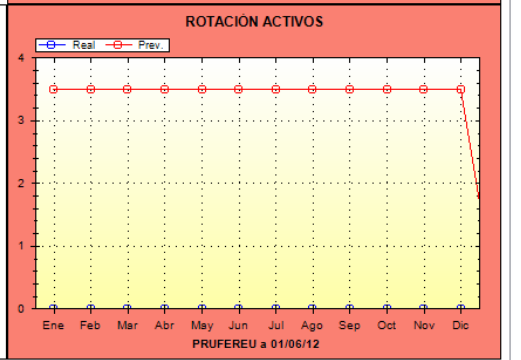
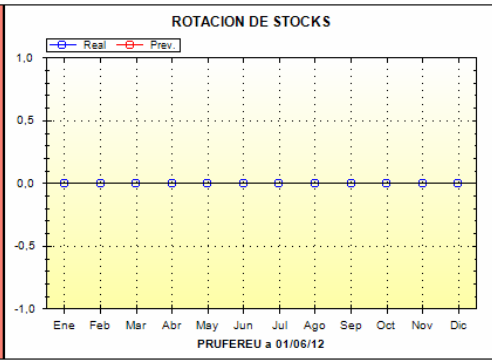
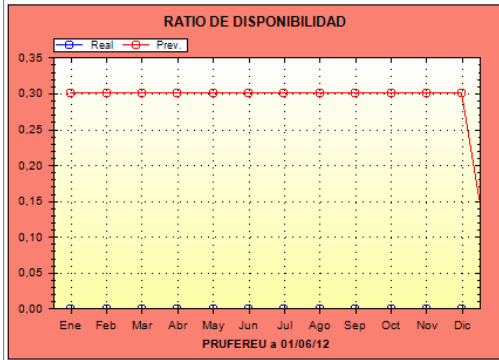
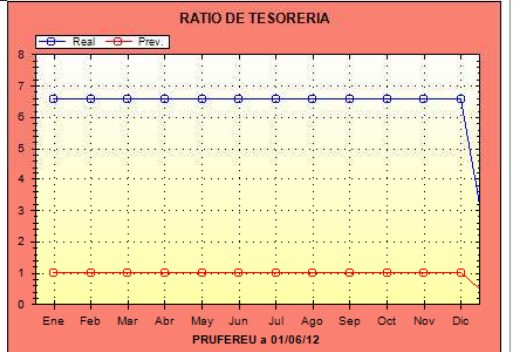


Gráfico eliminado

Gráfico eliminado



Nombre Gráfico	Descripción Gráfico	Posición	Usuarios
1	Facturas (cliente)	Facturas (cliente)	1*
2	Albaranes (cliente)	Albaranes (cliente)	2*
3	Pedidos (cliente)	Pedidos (cliente)	3*
4	Facturas (provee.)	Facturas (provee.)	4*
5	Albaranes (provee.)	Albaranes (provee.)	5*
6	Pedidos (provee.)	Pedidos (provee.)	6*
7	Beneficios (fras.)	Beneficios (fras.)	7*
8	Impagados	Impagados	8*
9	Impagados (ptes.)	Impagados (ptes.)	9*
10	Cobros ptes.	Cobros ptes.	10*
11	Previsión Tesorería	Previsión Tesorería	11*
12	Resumen Situación	Resumen Situación	12*
13	Facturas (mantenimientos)	Facturas (mantenimientos)	13*
14	Volumen de fabricación	Volumen de fabricación	14*
15	Evolución Beneficios (Contab.)	Evolución Beneficios (Contab.)	15*
16	Ingresos (Contab.)	Ingresos (Contab.)	16*
17	Gastos (Contab.)	Gastos (Contab.)	17*
18	Beneficios (Contab.)	Beneficios (Contab.)	18*
19	Saldos (caja+bancos)	Saldos (caja+bancos)	19*
20	Cobros ptes. (Contab.)	Cobros ptes. (Contab.)	20*
21	Evol. presupuesto ventas (Contab.)	Evol. presupuesto ventas (Contab.)	0*
22	Evol. presupuesto gastos (Contab.)	Evol. presupuesto gastos (Contab.)	0*
23	Evol. presupuesto beneficios (Contab.)	Evol. presupuesto beneficios (Contab.)	0*
24	RATIO 02	RATIO 02	24*
25	RATIO 03	RATIO 03	25*
26	RATIO 05	RATIO 05	26*
27	RATIO 08	RATIO 08	27*

